



ТЕРРИТОРИАЛЬНЫЙ ОРГАН
ФЕДЕРАЛЬНОЙ СЛУЖБЫ
ГОСУДАРСТВЕННОЙ СТАТИСТИКИ
ПО ВЛАДИМИРСКОЙ ОБЛАСТИ

ДЕЯТЕЛЬНОСТЬ КРЕСТЬЯНСКИХ (ФЕРМЕРСКИХ) ХОЗЯЙСТВ

за 2023 год

СОДЕРЖАНИЕ

Индекс продукции сельского хозяйства	3
Посевные площади, валовой сбор и урожайность сельскохозяйственных культур	6
Поголовье скота и птицы	11
Производство продукции животноводства	14

1

Индекс продукции сельского хозяйства

ИНДЕКС ПРОДУКЦИИ СЕЛЬСКОГО ХОЗЯЙСТВА

ВЛАДИМИРСТАТ

в крестьянских (фермерских) хозяйствах, в сопоставимых ценах, в процентах к предыдущему году

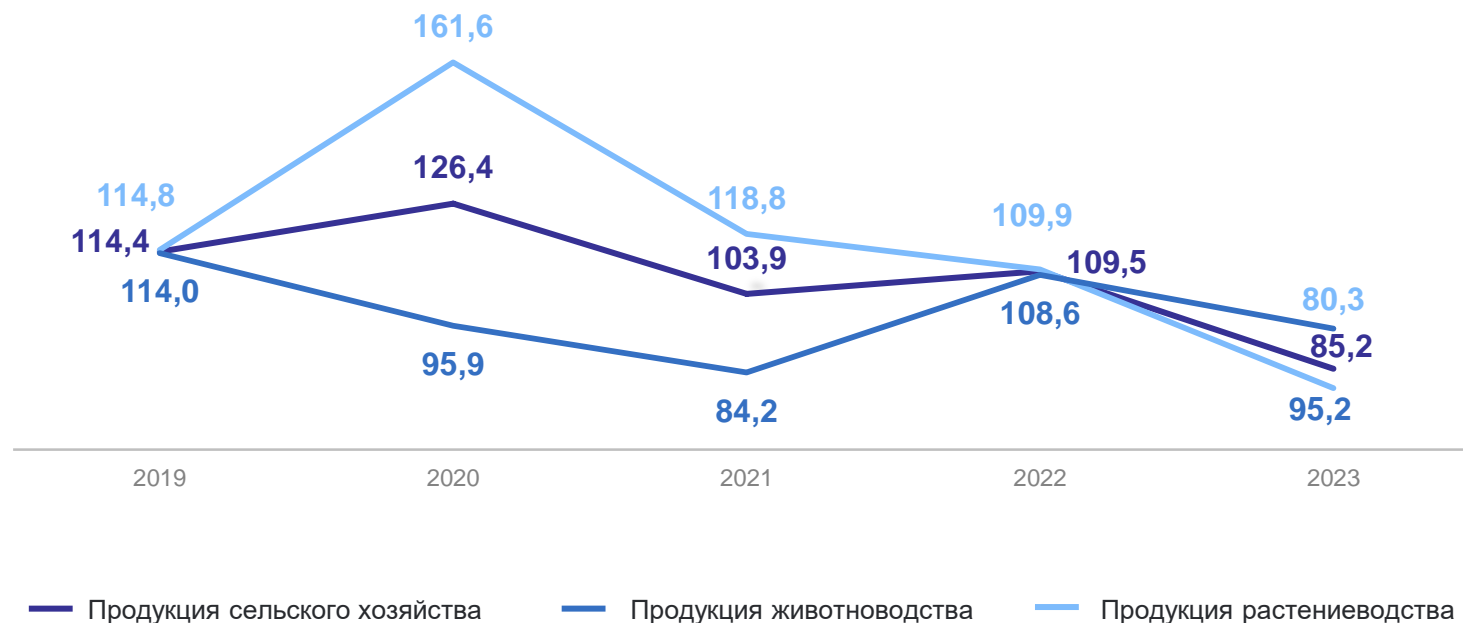
Производство сельского хозяйства в 2023 году

В фактических ценах – всего **2,0** млрд руб.

в том числе:

производство животноводства **0,8** млрд руб.

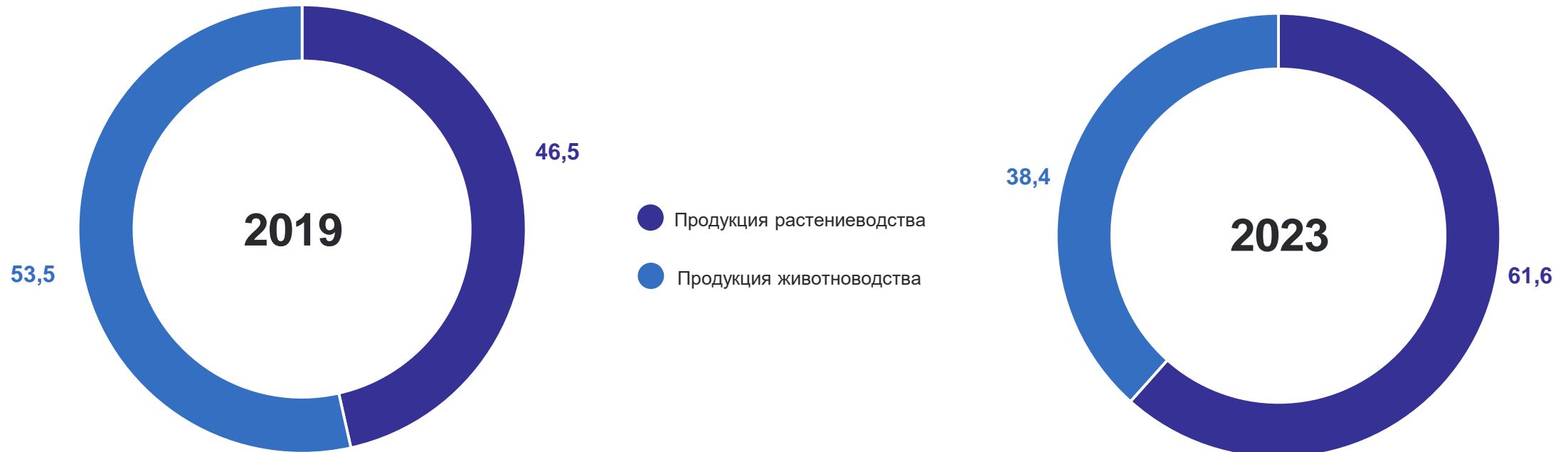
производство растениеводства **1,2** млрд руб.



УДЕЛЬНЫЙ ВЕС ПРОДУКЦИИ РАСТЕНИЕВОДСТВА И ЖИВОТНОВОДСТВА В ПРОДУКЦИИ СЕЛЬСКОГО ХОЗЯЙСТВА

ВЛАДИМИРСТАТ

в процентах от объема продукции сельского хозяйства



2

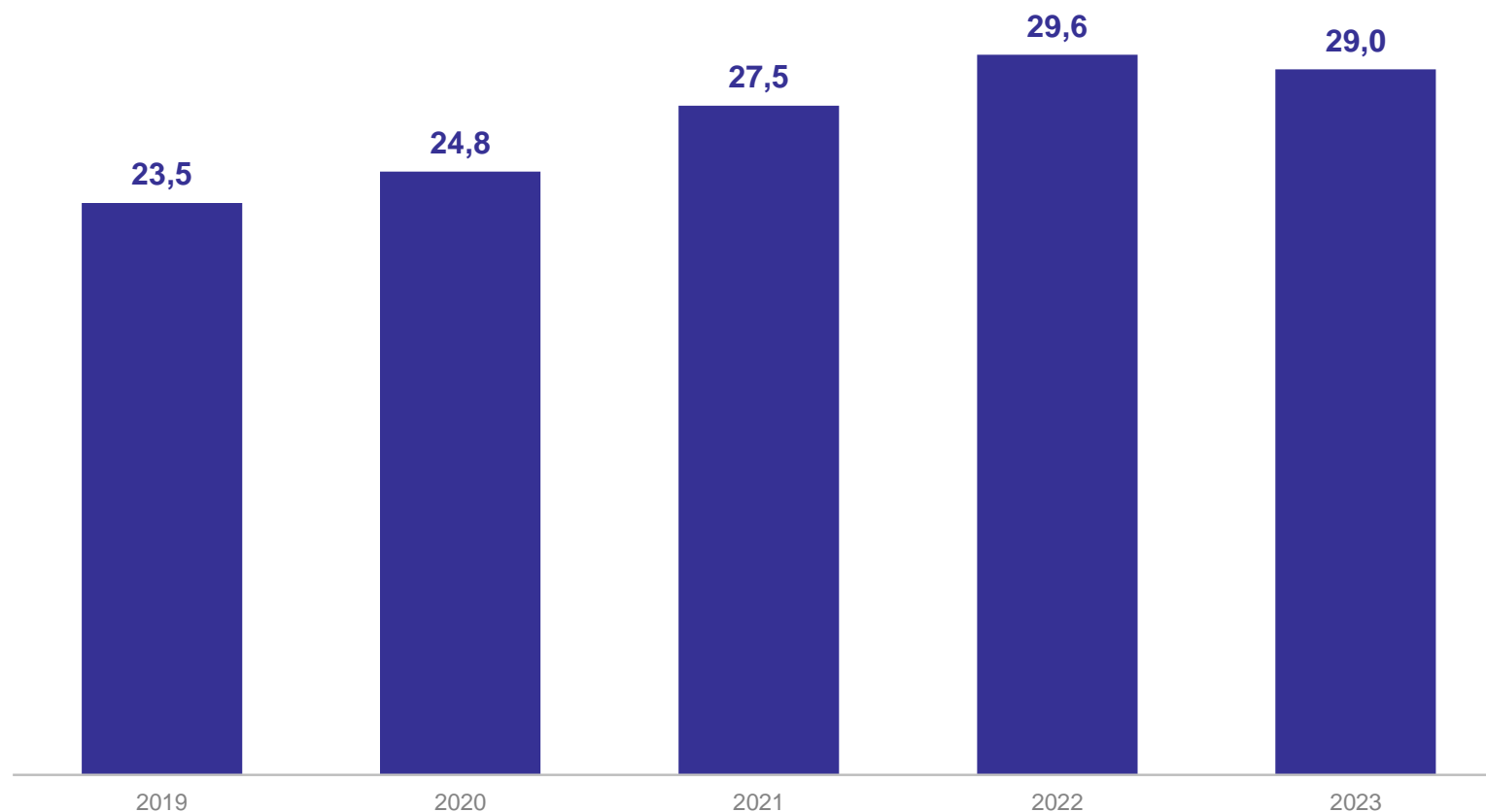
**Посевные площади,
валовой сбор и урожайность
сельскохозяйственных культур**

ПОСЕВНАЯ ПЛОЩАДЬ СЕЛЬСКОХОЗЯЙСТВЕННЫХ КУЛЬТУР

ВЛАДИМИРСТАТ

в крестьянских (фермерских) хозяйствах, тысяч гектаров

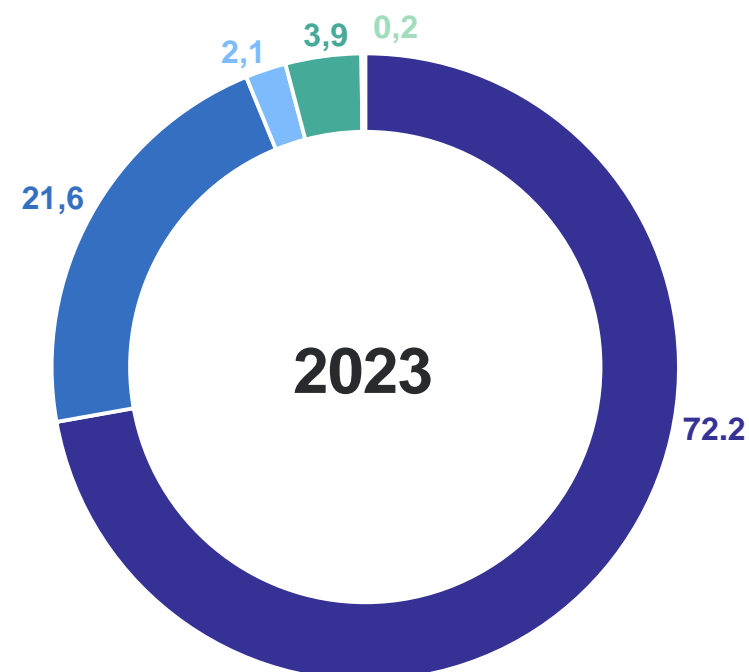
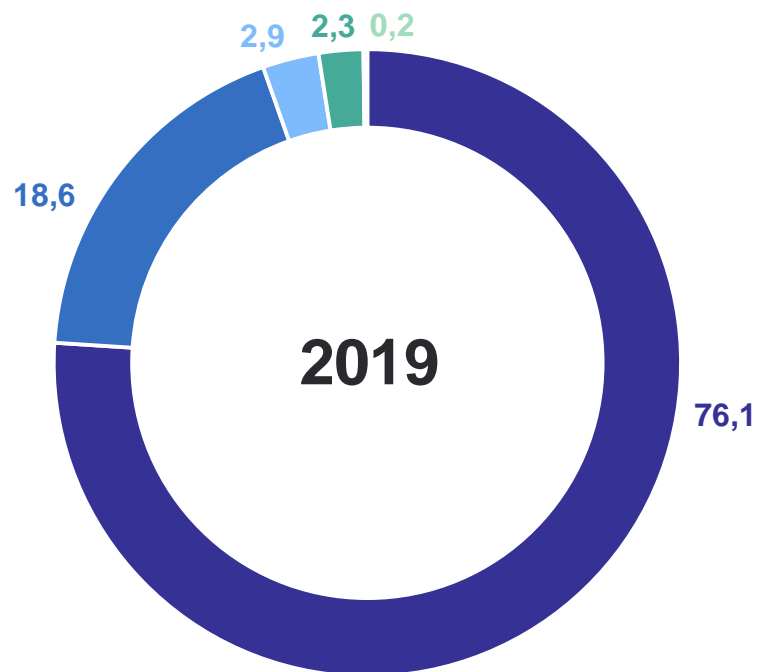
2023 г. в % к 2022 г.	
Посевная площадь – всего	98,0 ↓
в том числе:	
зерновые и зернобобовые культуры	104,6 ↑
картофель и овощные культуры	88,8 ↓
кормовые культуры	100,4 ↑



СТРУКТУРА ПОСЕВНОЙ ПЛОЩАДИ ПО ВИДАМ СЕЛЬСКОХОЗЯЙСТВЕННЫХ КУЛЬТУР

ВЛАДИМИРСТАТ

в крестьянских (фермерских) хозяйствах; в процентах к общей посевной площади

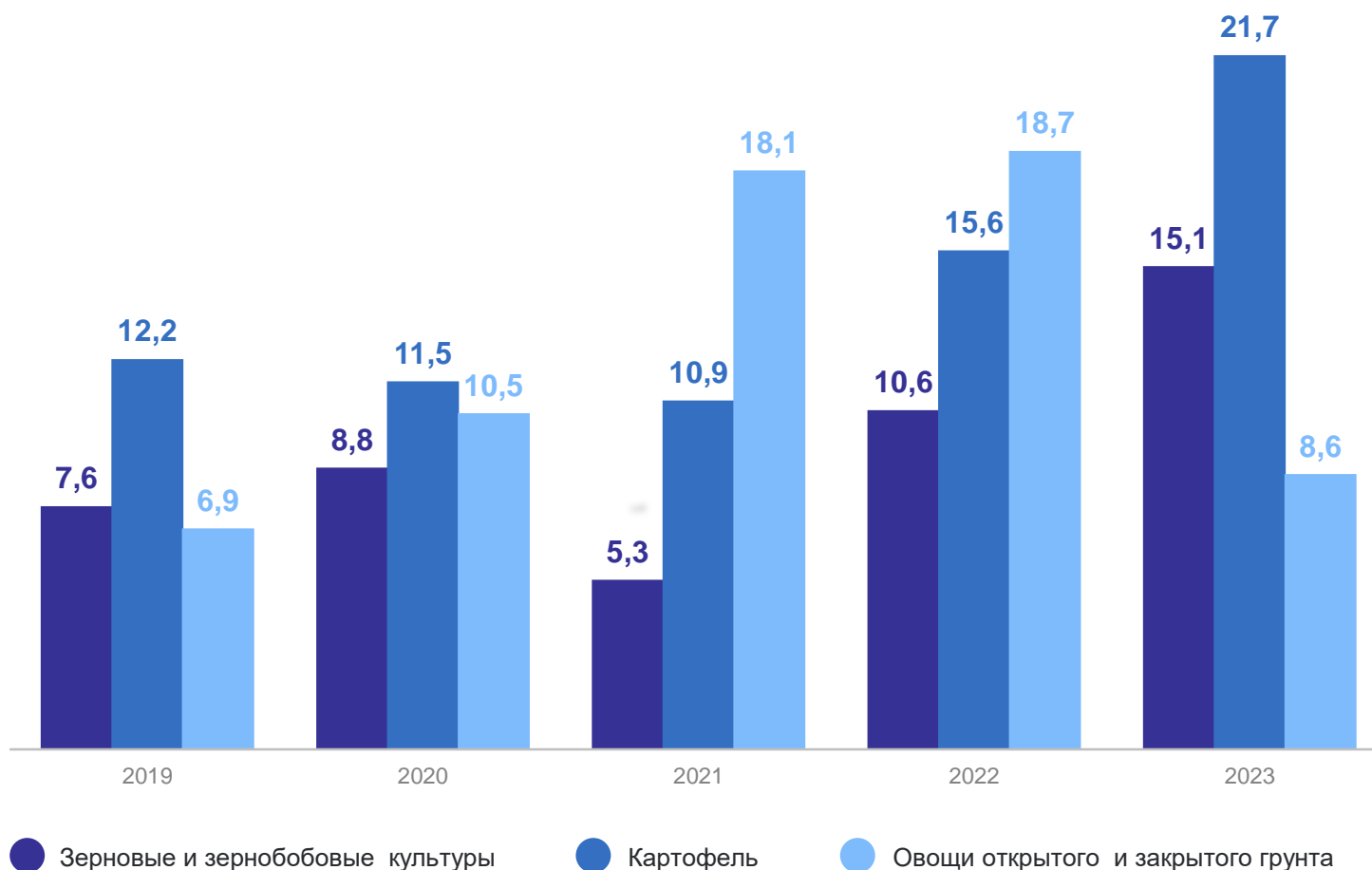


● Кормовые культуры ● Зерновые и зернобобовые культуры ● Овощи открытого грунта ● Картофель ● Технические культуры

ВАЛОВОЙ СБОР СЕЛЬСКОХОЗЯЙСТВЕННЫХ КУЛЬТУР

в крестьянских (фермерских) хозяйствах, тысяч тонн

ВЛАДИМИРСТАТ



2023 г. в % к 2022 г.

зерновые
и зернобобовые
культуры

142,3 ↑

картофель

139,6 ↑

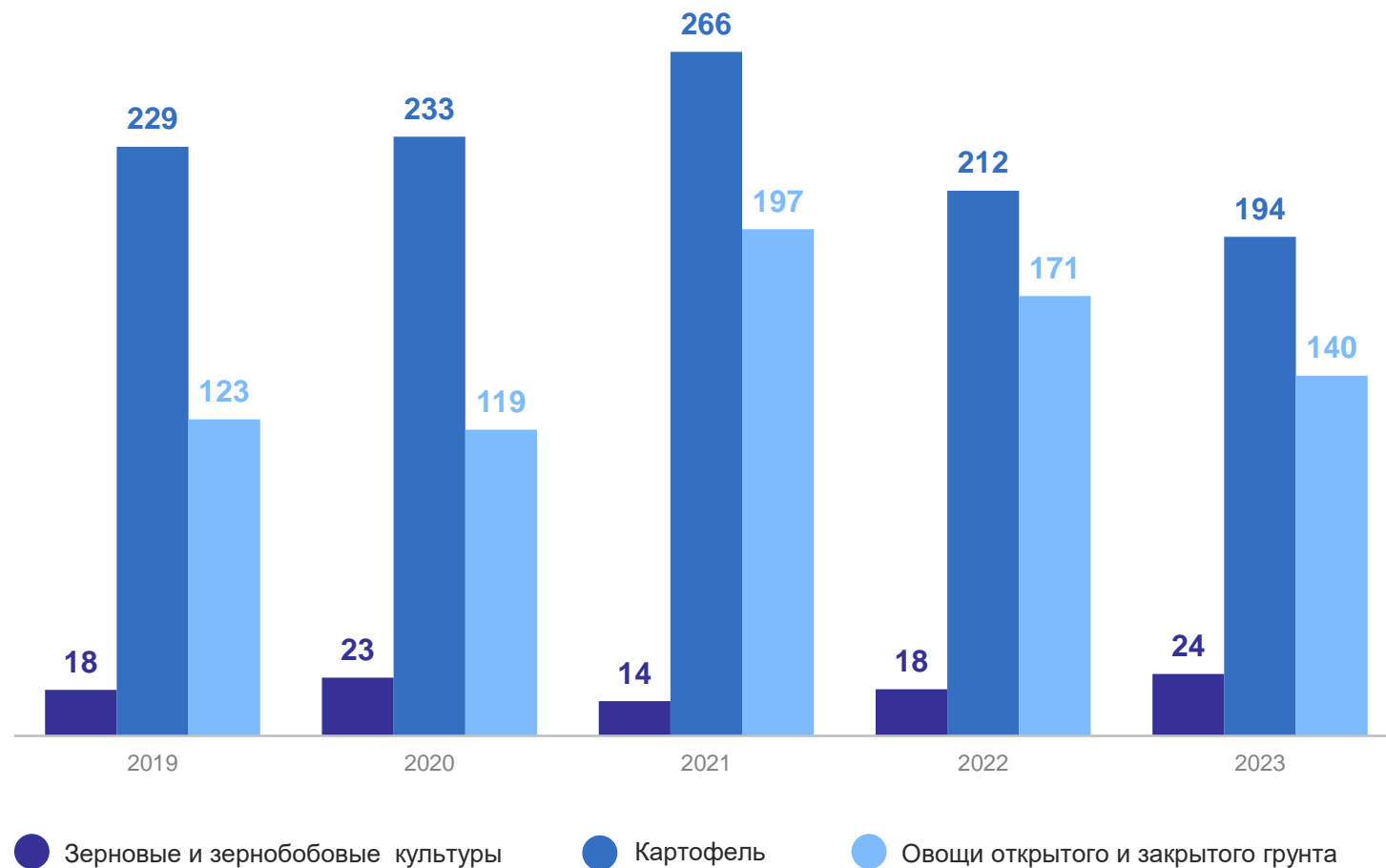
овощи открытого
и закрытого грунта

45,9 ↓

УРОЖАЙНОСТЬ СЕЛЬСКОХОЗЯЙСТВЕННЫХ КУЛЬТУР

в крестьянских (фермерских) хозяйствах, центнеров с одного гектара убранной площади

ВЛАДИМИРСТАТ



2023 г. в % к 2022 г.

зерновые
и зернобобовые
культуры

132,8 ↑

картофель


91,7 ↓

овощи открытого
и закрытого грунта

81,8 ↓

3

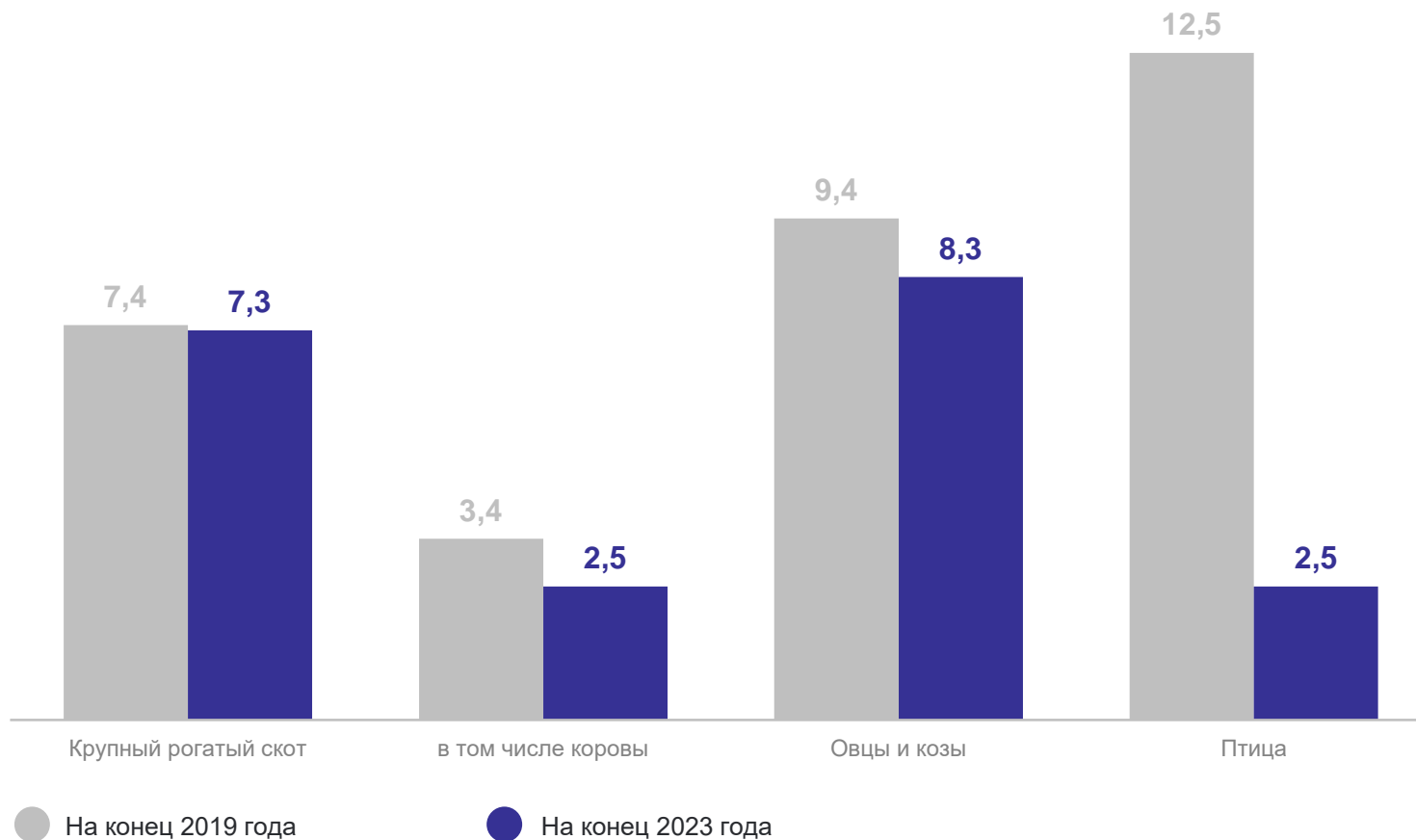
Поголовье скота и птицы



ПОГОЛОВЬЕ СКОТА И ПТИЦЫ

в крестьянских (фермерских) хозяйствах, на конец года, тысяч голов

ВЛАДИМИРСТАТ



2023 г. в % к 2022 г.

Крупный рогатый скот **98,3 ↓**

в том числе коровы **88,3 ↓**

Овцы и козы **87,8 ↓**

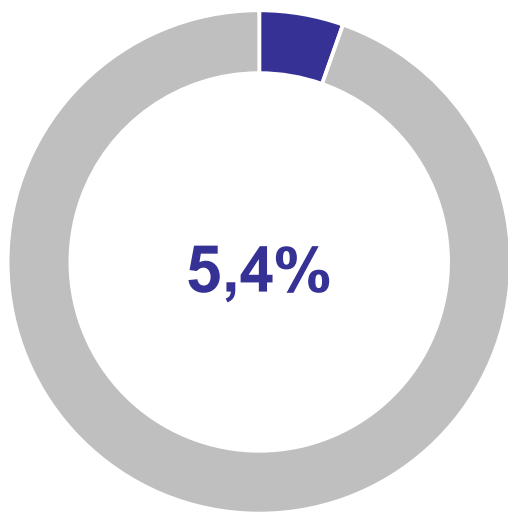
Птица **65,4 ↓**

УДЕЛЬНЫЙ ВЕС КРЕСТЬЯНСКИХ (ФЕРМЕРСКИХ) ХОЗЯЙСТВ В ОБЩЕМ ПОГОЛОВЬЕ СКОТА И ПТИЦЫ

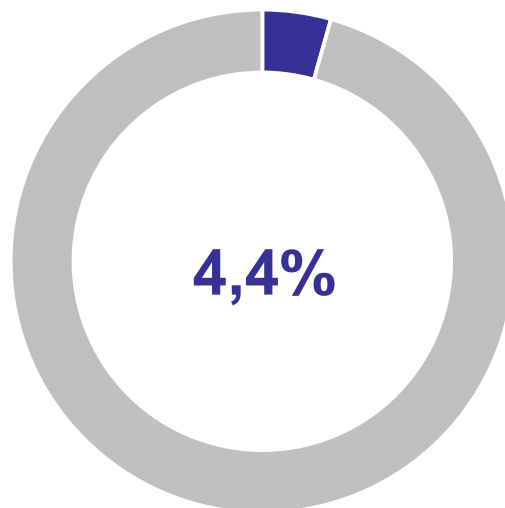
на конец 2023 года, в процентах от хозяйств всех категорий

ВЛАДИМИРСТАТ

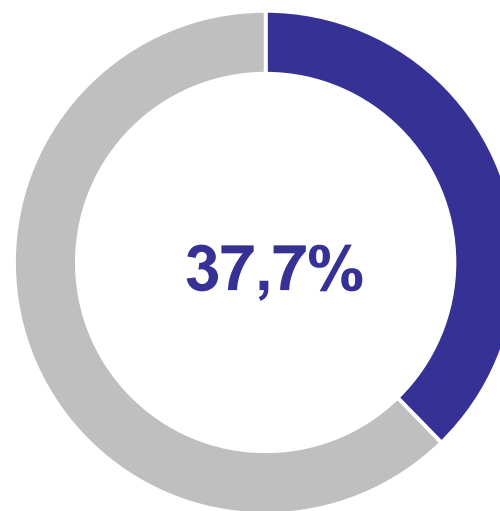
Крупный рогатый скот



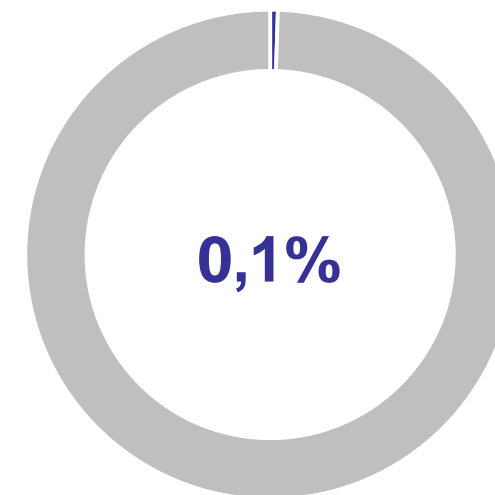
в том числе
коровы



Овцы и козы



Птица



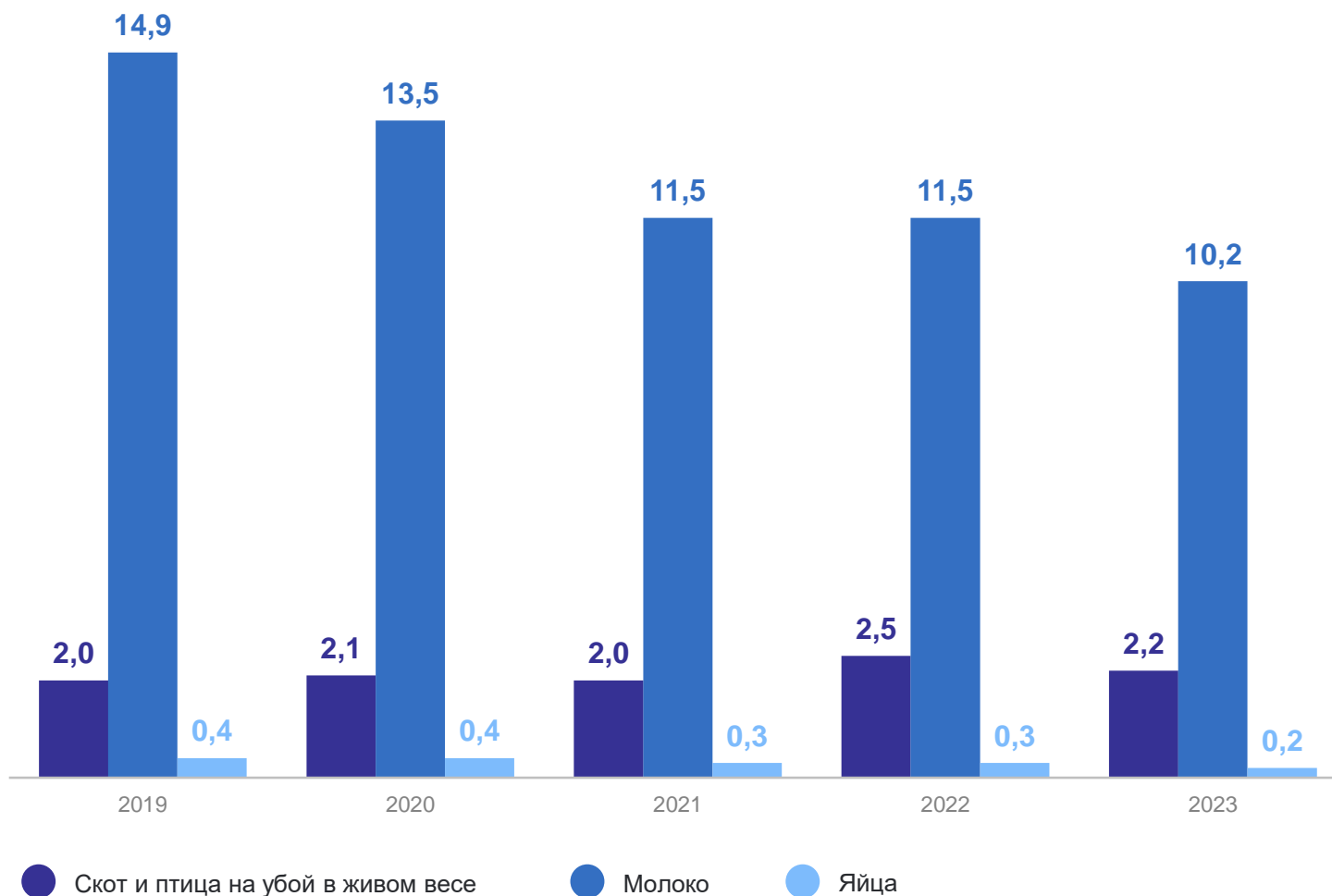
4

**Производство продукции
животноводства**

ПРОИЗВОДСТВО ПРОДУКЦИИ ЖИВОТНОВОДСТВА

в крестьянских (фермерских) хозяйствах, тысяч тонн (яиц, млн штук)

ВЛАДИМИРСТАТ



2023 г. в % к 2022 г.

скот и птица на убой
в живом весе **88,3 ↓**

молоко **88,5 ↓**

яйца **67,9 ↓**

ПРОДУКТИВНОСТЬ СКОТА И ПТИЦЫ

в крестьянских (фермерских) хозяйствах, в процентах к прошлому году

ВЛАДИМИРСТАТ

Надой молока на одну корову
за 2023 год

4 060 кг

2023 г. в % к 2022 г. **99,6 ↓**

Средний выход яиц
на одну голову за 2023 год

51 шт.

2023 г. в % к 2022 г. **170,0 ↑**

